



მიმდინარე ეკონომიკური ტენდენციები

სექტემბერი, 2024

- 2024 წლის აგვისტოში, სტატისტიკის ეროვნული სამსახურის წინასწარი შეფასებით, რეალური მშპ-ს ზრდის ტემპმა შეადგინა 12.0 პროცენტი, ხოლო 2024 წლის პირველი 8 თვის საშუალო ზრდა 10.0 პროცენტზე დაფიქსირდა
- სექტემბერში წლიურმა ინფლაციამ შეადგინა 0.6 პროცენტი და საბაზო ინფლაცია გაუტოლდა 0.9 პროცენტს
- აგვისტოში ექსპორტი გაიზარდა წლიურად 30.1 პროცენტით და იმპორტი შემცირდა წლიურად 4.8 პროცენტით, რამაც სავაჭრო დეფიციტი 23.5 პროცენტით შეამცირა წლიურად და გაუტოლდა 642 მლნ აშშ დოლარს
- აგვისტოს რეალური ეფექტური გაცვლითი კურსი გაუფასურდა 9.3 პროცენტით წინა წლის შესაბამის პერიოდთან შედარებით და გამყარდა 0.8 პროცენტით წინა თვესთან
- სექტემბერში საქართველოს ეროვნული ბანკის მონეტარული პოლიტიკის განაკვეთი 8 პროცენტზეა
- სექტემბრის ბოლოსთვის, საქართველოს სუვერენული რეიტინგები შემდეგია:

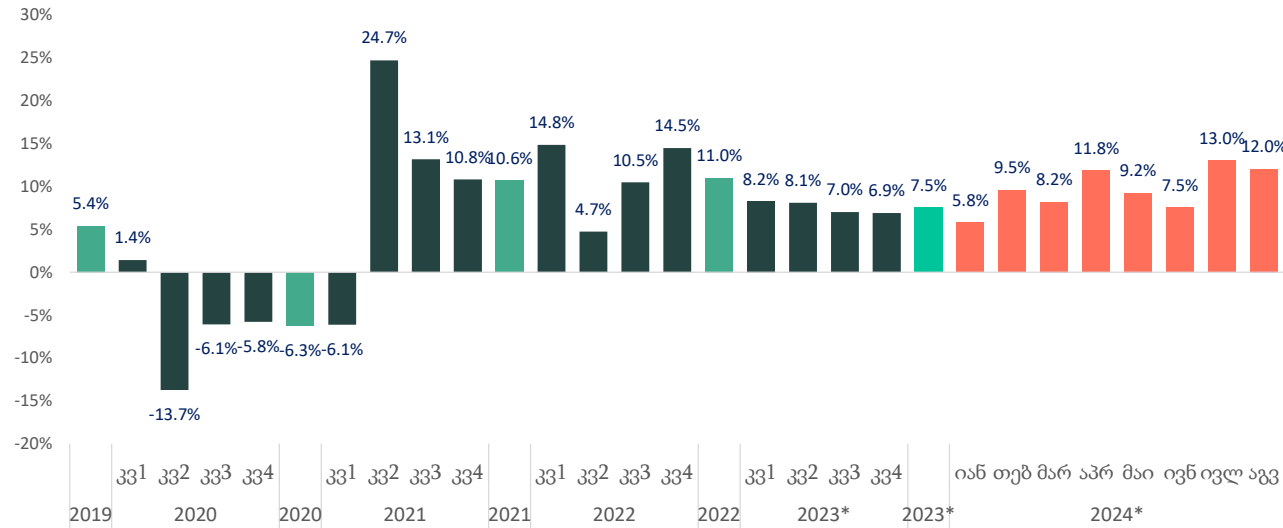
Fitch „BB სტაბილური“

S&P „BB სტაბილური“

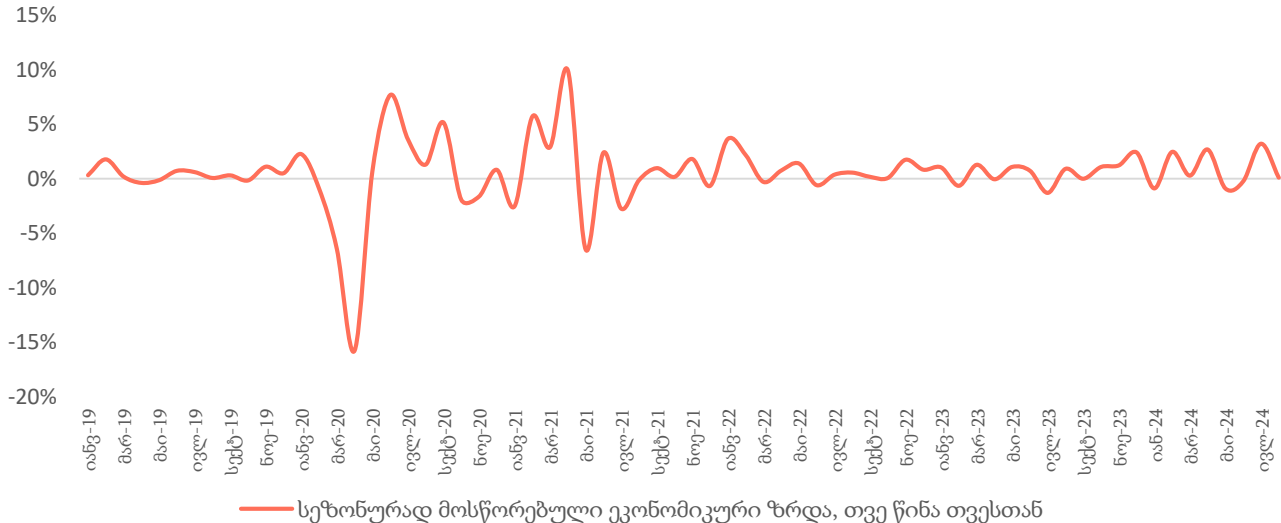
Moody's „Ba2 სტაბილური“

წინასწარი შეფასებით აგვისტოში ეკონომიკურმა ზრდამ 12.0 პროცენტი შეადგინა

ეკონომიკური ზრდა, % წ/წ

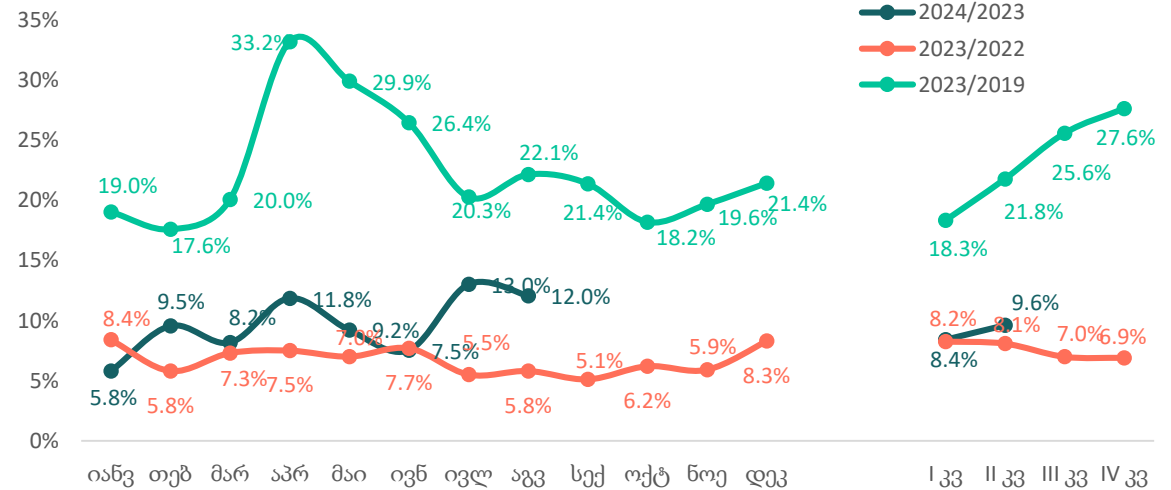


ეკონომიკური ზრდა, % თ/თ



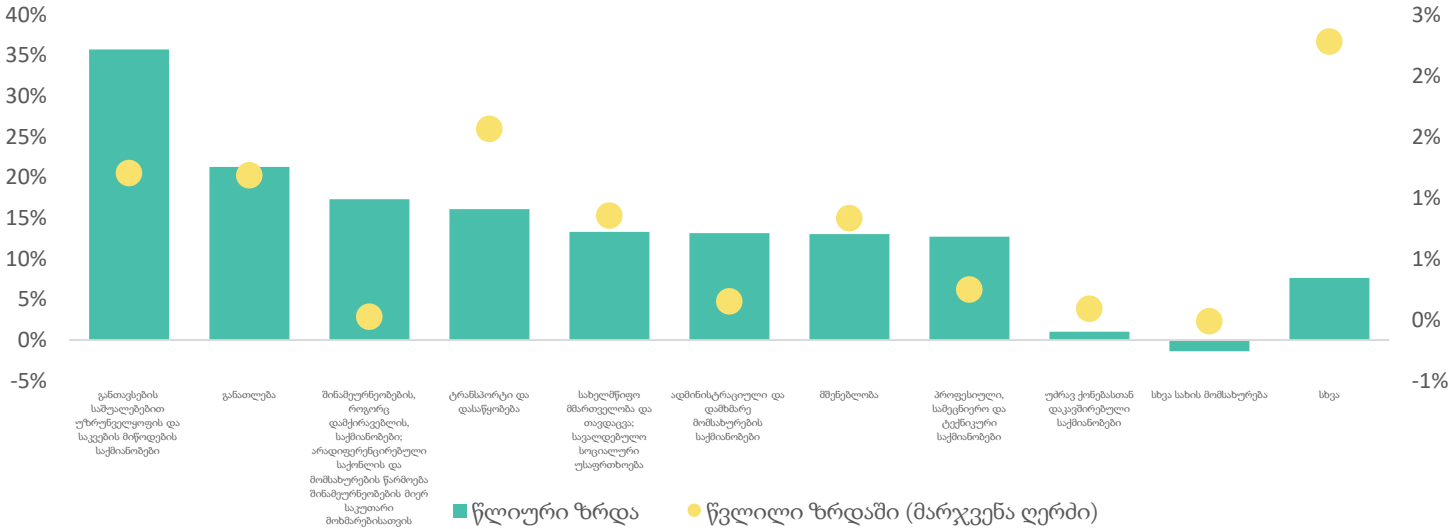
- წინასწარი შეფასებით, 2024 წლის აგვისტოში, წინა წლის შესაბამის პერიოდთან შედარებით, რეალური მთლიანი შიდა პროდუქტის ზრდამ 12.0 პროცენტი შეადგინა, 2024 წლის იანვარი-აგვისტოს ეკონომიკური ზრდის საშუალო მაჩვენებელი 10.0 პროცენტია, ხოლო სეზონურად მოსწორებულმა ეკონომიკურმა ზრდამ აგვისტოში წინა თვესთან შედარებით 0.1 პროცენტი შეადგინა.
- 2024 წლის აგვისტოში, წინა წლის შესაბამის პერიოდთან შედარებით ზრდა შეინიშნებოდა შემდეგ საქმიანობებში: პროფესიული, სამეცნიერო და ტექნიკური საქმიანობები, ინფორმაცია და კომუნიკაცია, მშენებლობა, საფინანსო და სადაზღვევო საქმიანობები, უძრავ ქონებასთან დაკავშირებული საქმიანობები და ვაჭრობა.

ეკონომიკური ზრდა 2024-2019




2024 წლის პირველ კვარტალში რეალური მშპ საშუალოდ გაიზარდა 8.4 პროცენტით

მშპ-ს რეალური ზრდა ეკონომიკური საქმიანობის მიხედვით, 2024 II კვარტალი



- წინასწარი შეფასებით, 2024 წლის მეორე კვარტალში ეკონომიკა 9.6 პროცენტით გაიზარდა, ხოლო პირველი კვარტლის ზრდა 8.4 პროცენტით განისაზღვრა. 2024 წლის მეორე კვარტლის ზრდა 2019 წლის მეორე კვარტალთან შედარებით 33.5 პროცენტთან ზრდას გულისხმობს.
- 2024 წლის მეორე კვარტალში მშპ-ს რეალური ზრდის მიმართულებით მნიშვნელოვანი წვლილი შეიტანა შემდეგმა დარგებმა:
 - განთავსების საშუალებებით უზრუნველყოფა: 35.7 % (1.2 პ.პ.)
 - განათლება: 21.3 % (1.2 პ.პ.)
 - შინამუშურნეობების საქმიანობები: 17.3 % (0 პ.პ.)
 - ტრანსპორტი და დასაწყობება: 16.1% (1.6 პ.პ.)
 - სახელმწიფო მმართველობა და თავდაცვა; სავალდებულო სოციალური უსაფრთხოება 13.3 % (0.9 პ.პ.)
 - ადმინისტრაციული საქმიანობები 13.1 % (0.1 პ.პ.)
 - მშენებლობა: 13.0 % (0.8 პ.პ.)
 - პროფესიული, სამეცნიერო და ტექნიკური საქმიანობები: 12.7 % (0.2 პ.პ.)
- კლების მიმართულებით მნიშვნელოვანი წვლილი შეიტანა შემდეგმა დარგებმა:
 - ელექტროენერჯის მიქოდება: -6.3% (-0.2 პ.პ.)

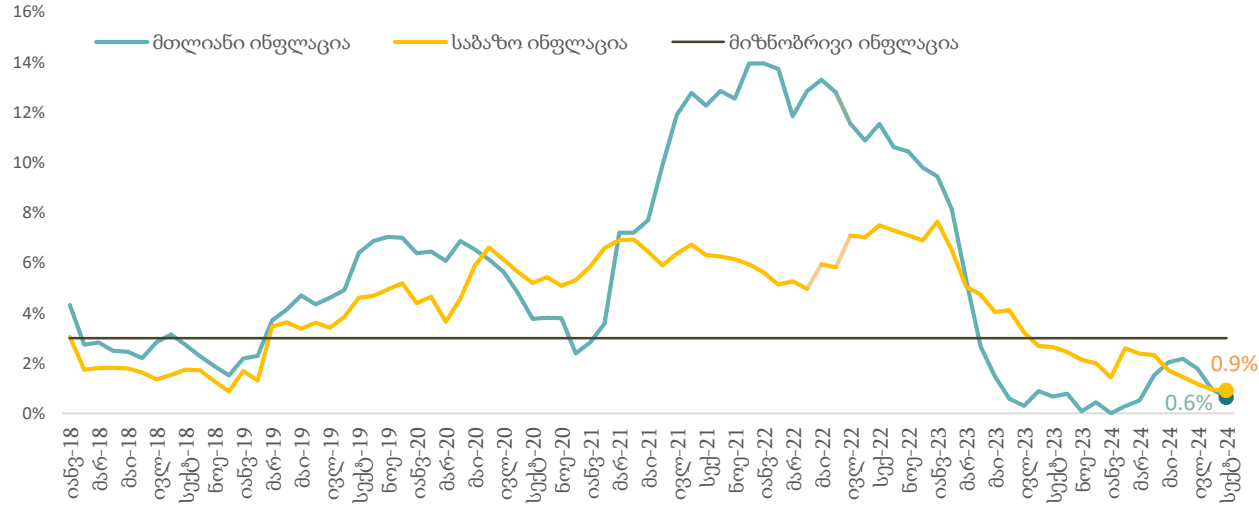
მშპ ეკონომიკური საქმიანობის მიხედვით, 2024 II კვარტალი



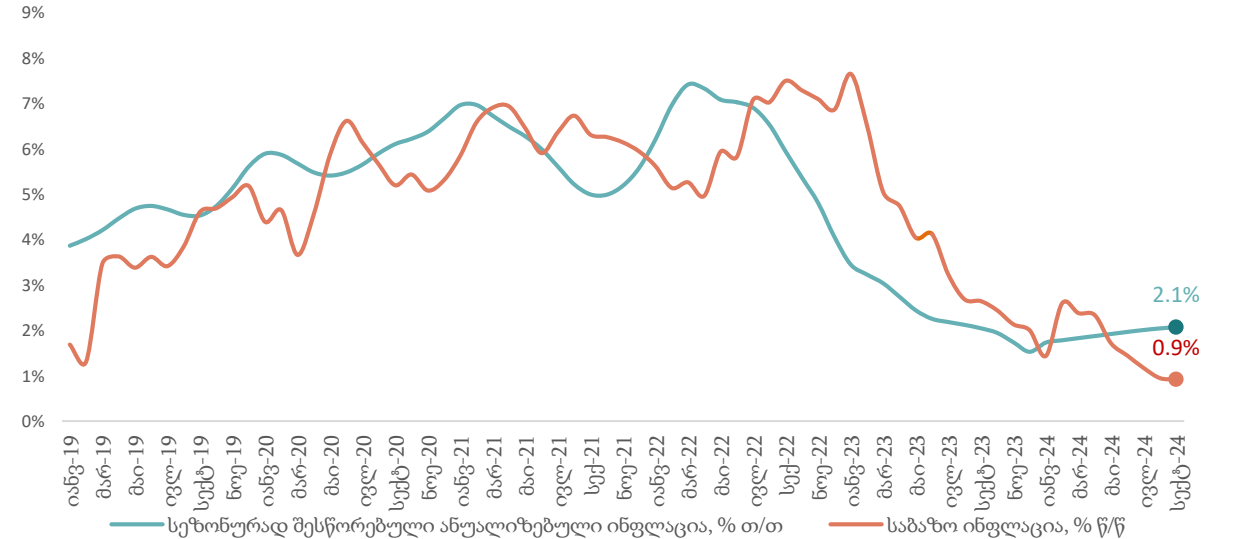
წყარო: საქსტატი

საქტემბრის წლიურმა ინფლაციამ შეადგინა 0.6 პროცენტი

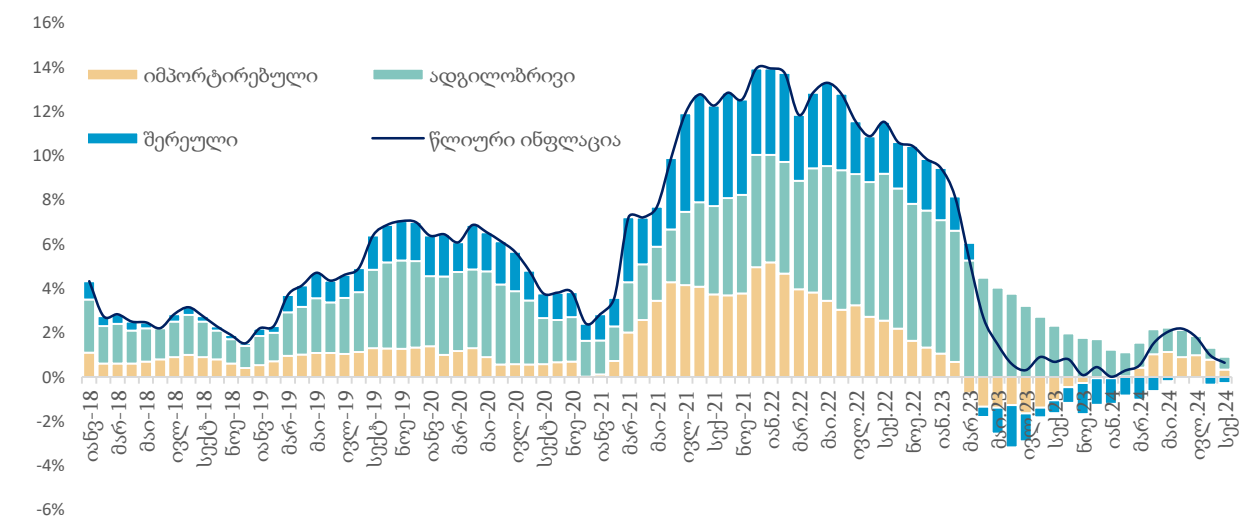
მთლიანი და საბაზო ინფლაცია, % წ/წ



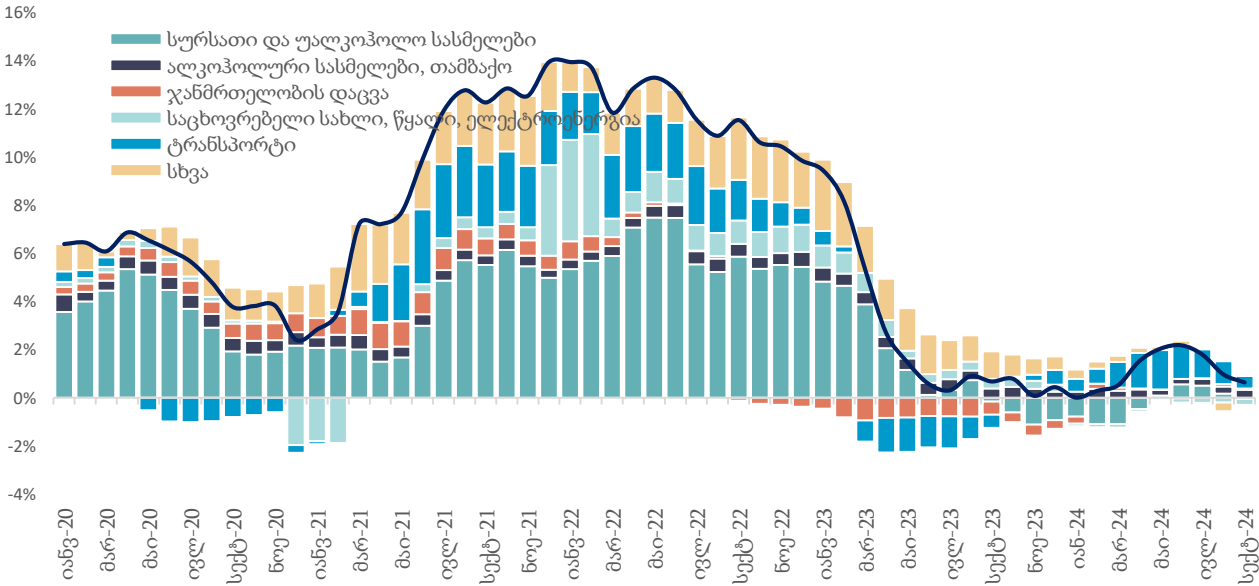
საბაზო ინფლაცია



ინფლაციის დეკომპოზიცია



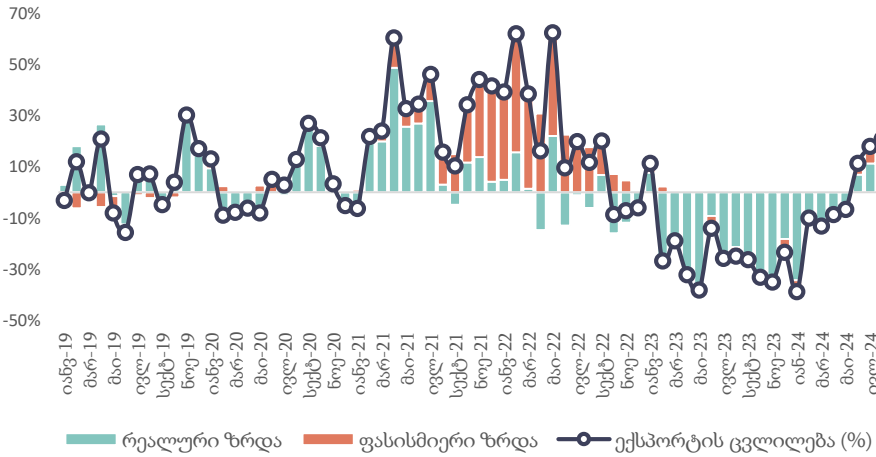
ინფლაციის დეკომპოზიცია



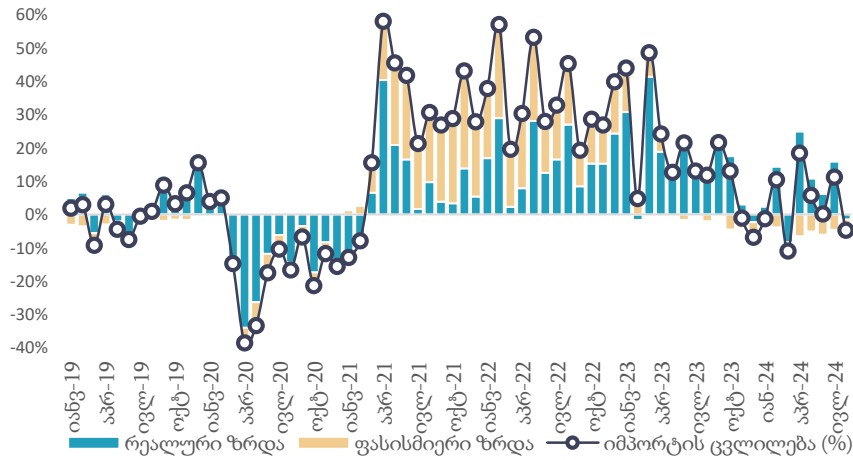
წყარო: საქსტატი, სებ, საქართველოს ფინანსთა სამინისტრო

სავაჭრო დეფიციტი აგვისტოში წლიურად შემცირდა 23.5 პროცენტით

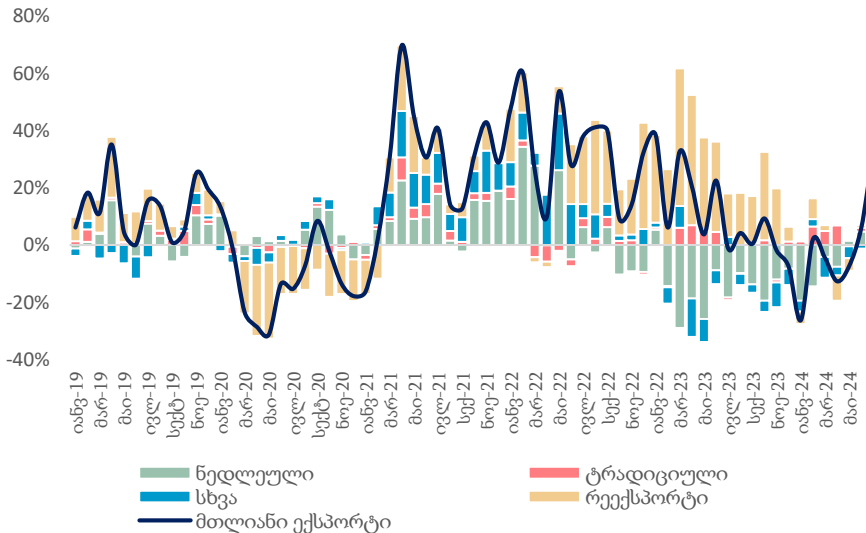
ადგილობრივი ექსპორტის ცვლილება, % წ/წ



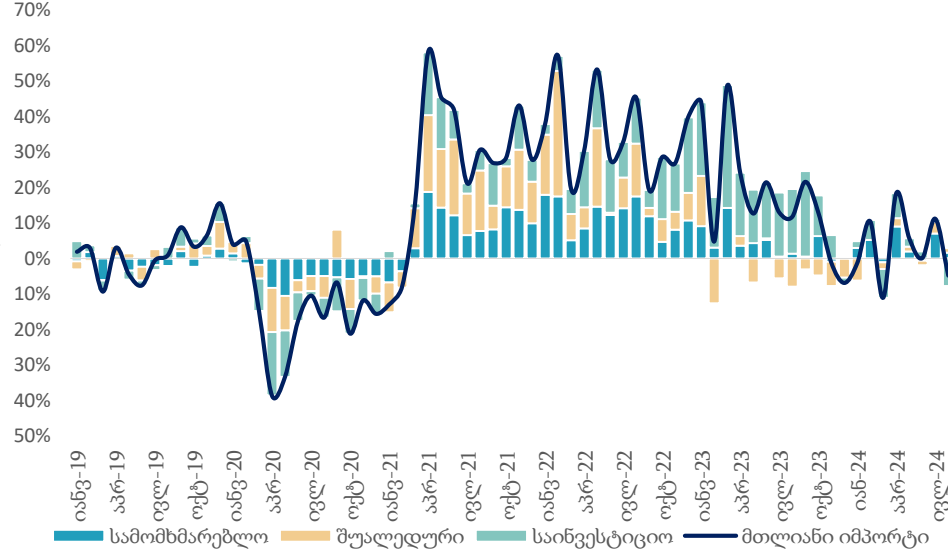
იმპორტის ცვლილება, % წ/წ



ექსპორტის ცვლილების დეკომპოზიცია, % წ/წ



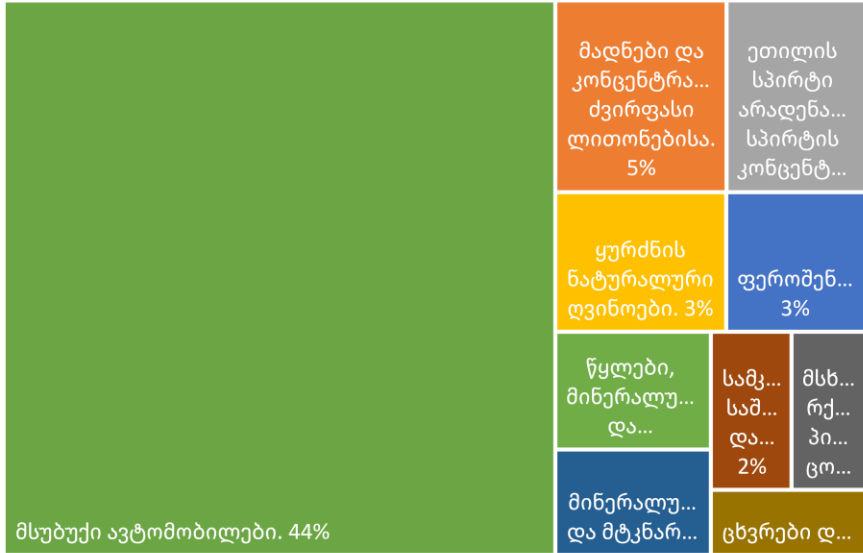
იმპორტის ცვლილების დეკომპოზიცია, % წ/წ



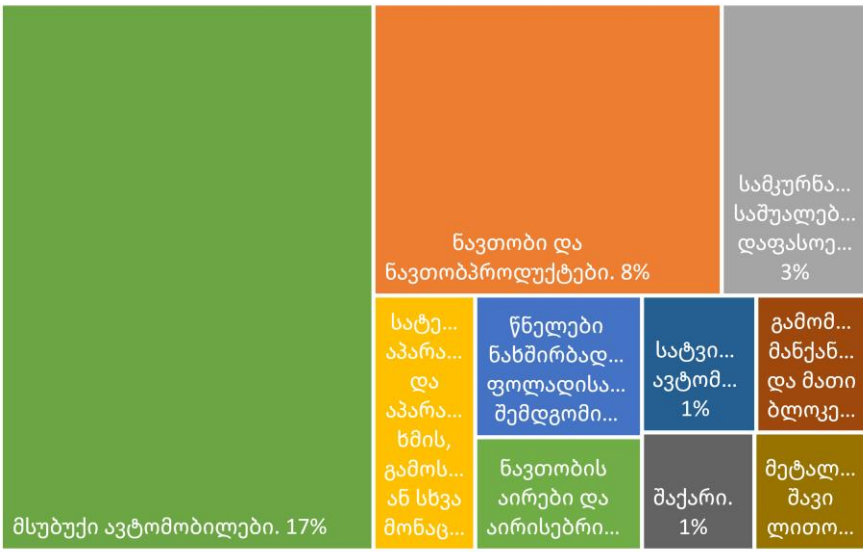
- აგვისტოში ექსპორტი წლიურად გაიზარდა 30.1 პროცენტით და გაუტოლდა 641.7 მლნ აშშ დოლარს.
- ადგილობრივი ექსპორტი წლიურად გაიზარდა 20.8 პროცენტით და გაუტოლდა 238.7 მლნ აშშ დოლარს.
- იმპორტი წლიურად შემცირდა 4.8 პროცენტით და გაუტოლდა 1 344.1 მლნ აშშ დოლარს.
- სავაჭრო დეფიციტი წლიურად შემცირდა 23.5 პროცენტით და გაუტოლდა 641.7 მლნ აშშ დოლარს.
- რეექსპორტის წვლილმა ექსპორტის ზრდაში შეადგინა 21.8 პროცენტი (36.3 %წ/წ), ხოლო ნედლეულის ექსპორტმა შეიტანა 3.9 პროცენტის წვლილი (34.2 %წ/წ).
- საინვესტიციო, შუალედური და სამომხმარებლო საქონლის იმპორტის წვლილმა იმპორტის წლიურ ზრდაში შეიტანა -7.7, 1.3 და 1.6 პროცენტი, შესაბამისად.

წყარო: საქსტატი, საქართველოს ფინანსთა სამინისტრო

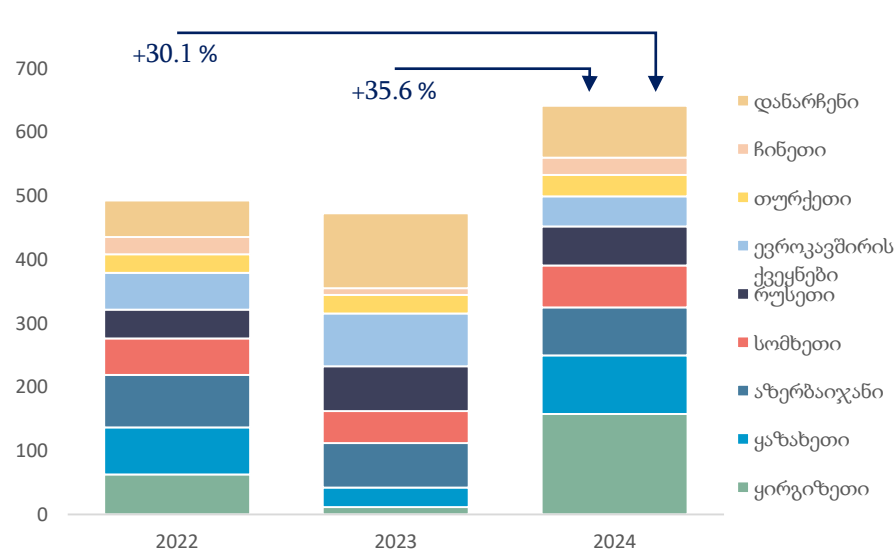
ექსპორტის ტოპ 10 საქონელი, მთლიანი ექსპორტის %



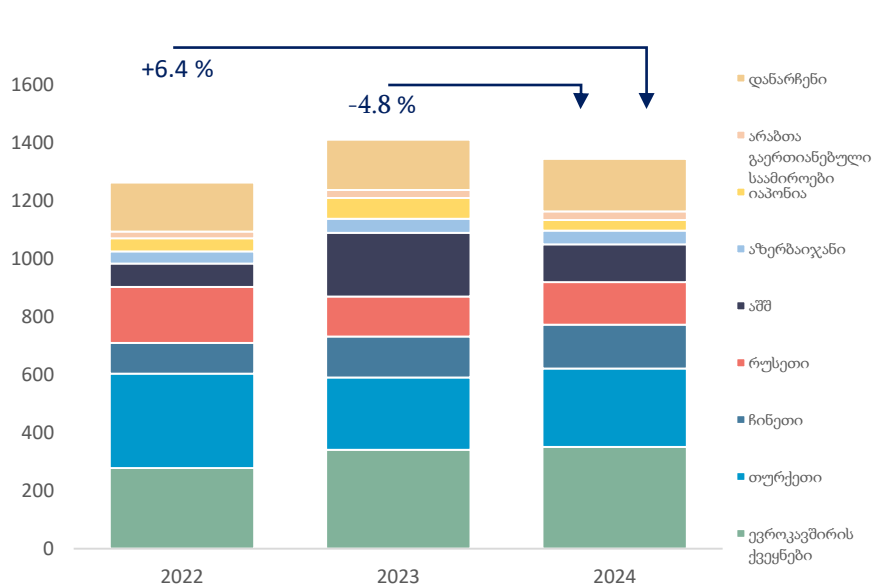
იმპორტის ტოპ 10 საქონელი, მთლიანი იმპორტის %



ექსპორტი ქვეყნების მიხედვით, აგვისტო



იმპორტი ქვეყნების მიხედვით, აგვისტო



ექსპორტის ტოპ საქონელი:

- მსუბუქი ავტომობილები: 285.4 მლნ. აშშ დოლარი - მთლიანი ექსპორტის 44.5 პროცენტი.
- სპირტის მანქანები და კონცენტრატორები: 30.6 მლნ აშშ დოლარი - მთლიანი ექსპორტის 4.8 პროცენტი.
- ეთილის სპირტი: 25.0 მლნ. აშშ დოლარი - მთლიანი ექსპორტის 3.9 პროცენტი.

იმპორტის ტოპ საქონელი:

- მსუბუქი ავტომობილები: 222.0 მლნ. აშშ დოლარი - მთლიანი იმპორტის 16.5 პროცენტი.
- ნავთობი და ნავთობპროდუქტები: 110.9 მლნ აშშ დოლარი - მთლიანი იმპორტის 8.3 პროცენტი.
- სამკურნალო საშუალებები და ფასსოები: 46.0 მლნ აშშ დოლარი - მთლიანი იმპორტის 3.4 პროცენტი.

ექსპორტის ტოპ ქვეყნები:

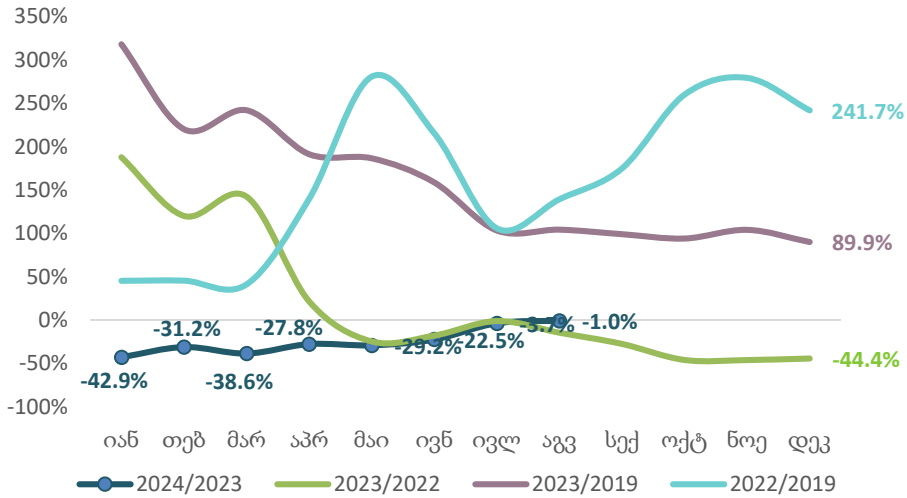
- ყირგიზეთი: 158.0 მლნ. აშშ დოლარი, - 24.6 პროცენტი.
- ყაზახეთი: 91.7 მლნ. აშშ დოლარი, - 14.3 პროცენტი.
- აზერბაიჯანი: 75.4 მლნ. აშშ დოლარი - 11.8 პროცენტი.

იმპორტის ტოპ ქვეყნები:

- ევროკავშირი: 351.3 მლნ. აშშ დოლარი, - 26.1 პროცენტი.
- თურქეთი: 240.2 მლნ. აშშ დოლარი, - 17.9 პროცენტი.
- ჩინეთი: 152.1 მლნ. აშშ დოლარი - 11.3 პროცენტი.

2024 წლის აგვისტოში დაფიქსირდა წმინდა ფულადი გზავნილების 1.0 პროცენტის კლება

წმინდა ფულადი გზავნილები, 2024-2019



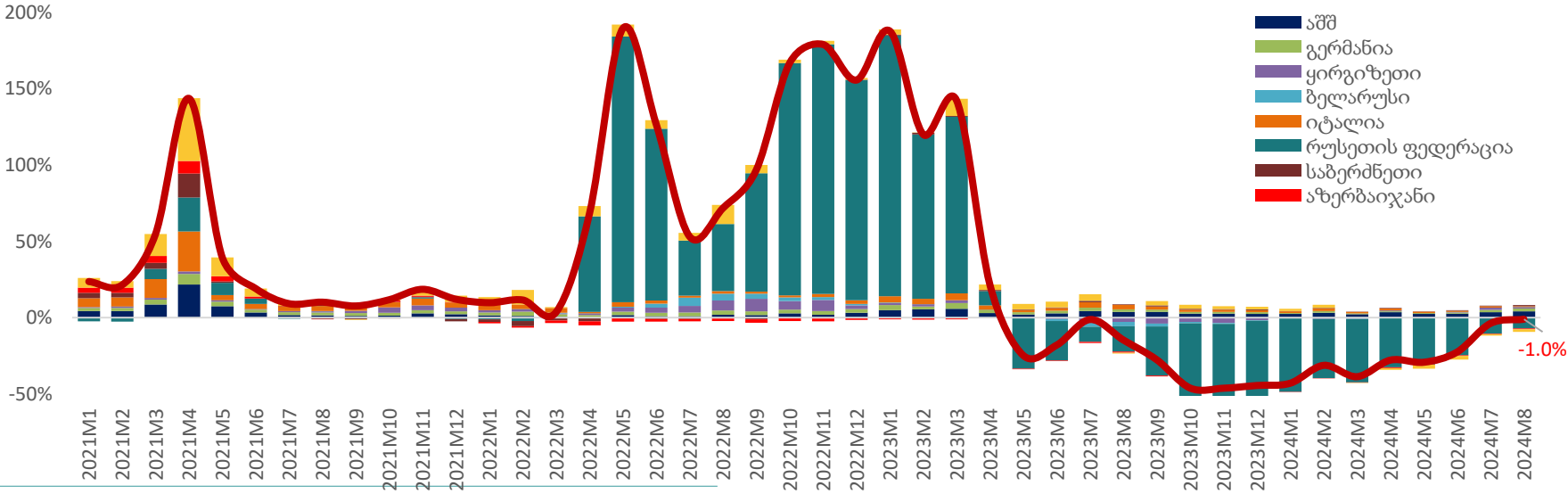
წმინდა ფულადი გზავნილები, აგვისტო 2024

ქვეყანა	წმინდა ფულადი გზავნილები (მლნ აშშ დოლარი)	ცვლილება, %წ/წ	წვლილი ზრდაში, პპ
აშშ	49.9	27.0	4.1
იტალია	45.8	2.8	0.5
რუსეთი	38.8	-32.3	-7.1
გერმანია	24.6	24.3	1.9
საბერძნეთი	20.9	11.0	0.8
ისრაელი	19.3	19.5	1.2
სხვა	58.1	-9.5	-2.3

- 2024 წლის აგვისტოში წმინდა ფულადმა გზავნილებმა შეადგინა 257.5 მილიონი აშშ დოლარი, რაც წინა წლის ანალოგიურ პერიოდთან შედარებით 1.0 პროცენტით ნაკლებია, ხოლო 2019 წელთან შედარებით 102.1 პროცენტით მეტია.

- წმინდა ფულადი გზავნილები გაიზარდა:
 - აშშ: 27.0 პროცენტი (4.1 პ.პ. მთლიან ზრდაში კონტრიბუცია)
 - გერმანია: 24.3 პროცენტი (1.9 პ.პ. მთლიან ზრდაში კონტრიბუცია)
 - ისრაელი: 19.5 პროცენტი (1.2 პ.პ. მთლიან ზრდაში კონტრიბუცია)
- წმინდა ფულადი გზავნილები შემცირდა:
 - რუსეთი: -32.3 პროცენტი (-7.1 პ.პ. მთლიან ზრდაში კონტრიბუცია)
 - ყაზახეთი: -57.7 პროცენტი (-3.9 პ.პ. მთლიან ზრდაში კონტრიბუცია)
 - თურქეთი: -42.9 პროცენტი (-0.5 პ.პ. მთლიან ზრდაში კონტრიბუცია)

წმინდა ფულადი გზავნილების წლიური ზრდა წყარო ქვეყნების მიხედვით



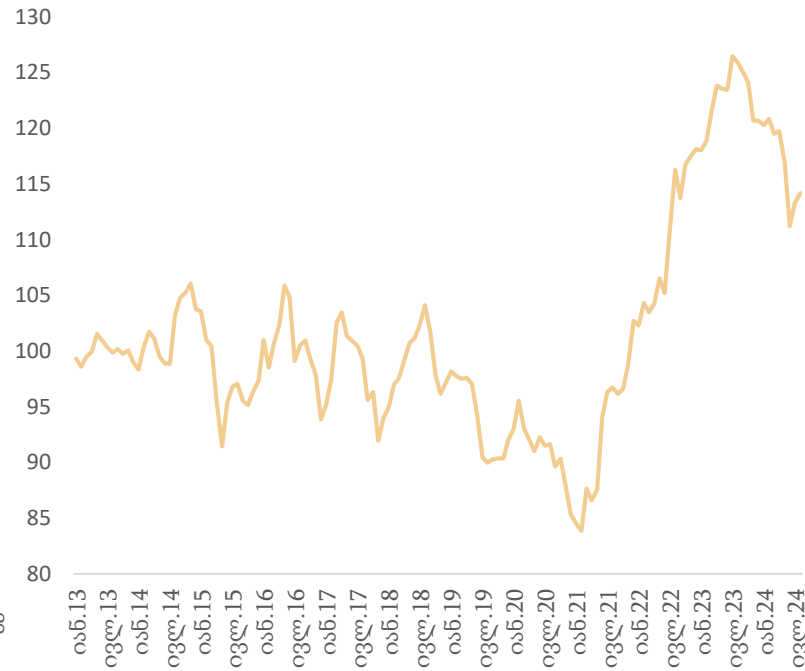
წყარო: სებ

აგვისტოში რეალური ეფექტური გაცვლითი კურსი 9.3%-ით გაუფასურდა

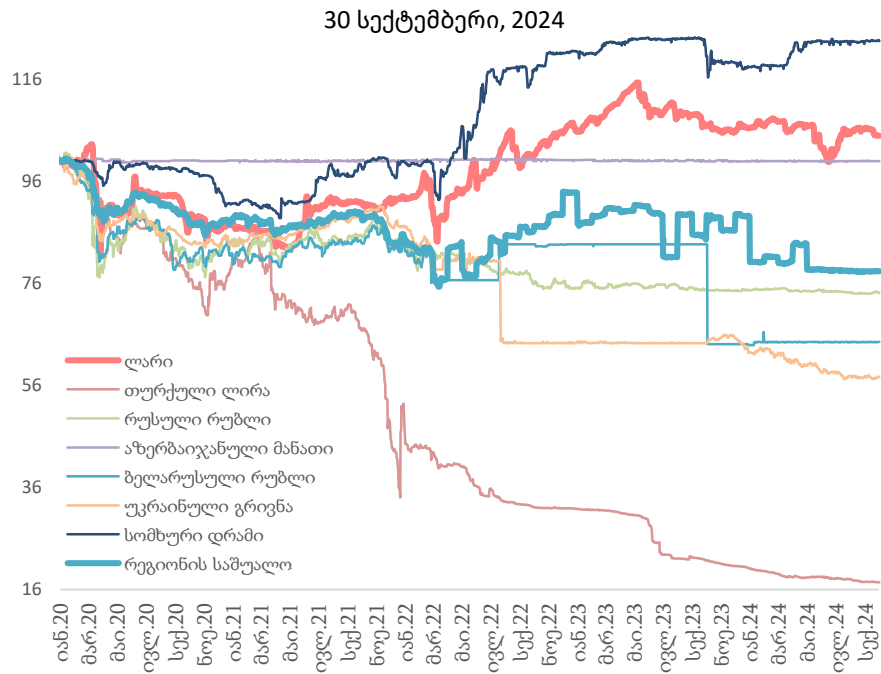
ნომინალური ეფექტური გაცვლითი კურსი



რეალური ეფექტური გაცვლითი კურსი



ვალუტების კურსები აშშ დოლართან მიმართებაში

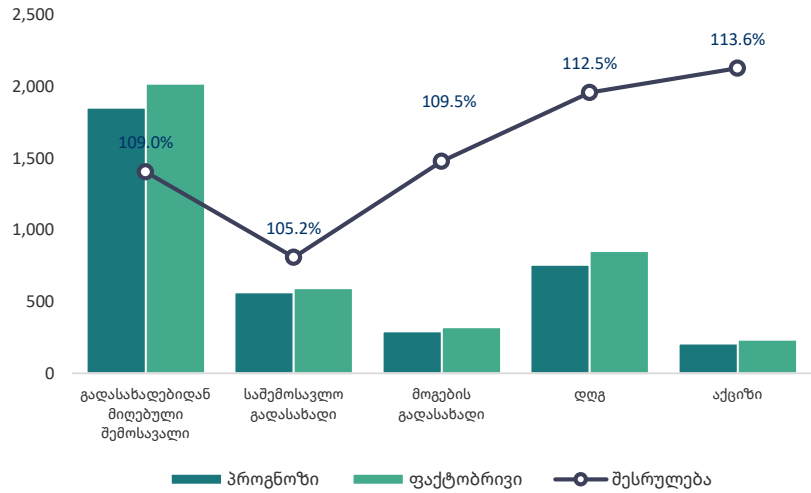


შენიშვნა: ზრდა ნიშნავს გამყარებას

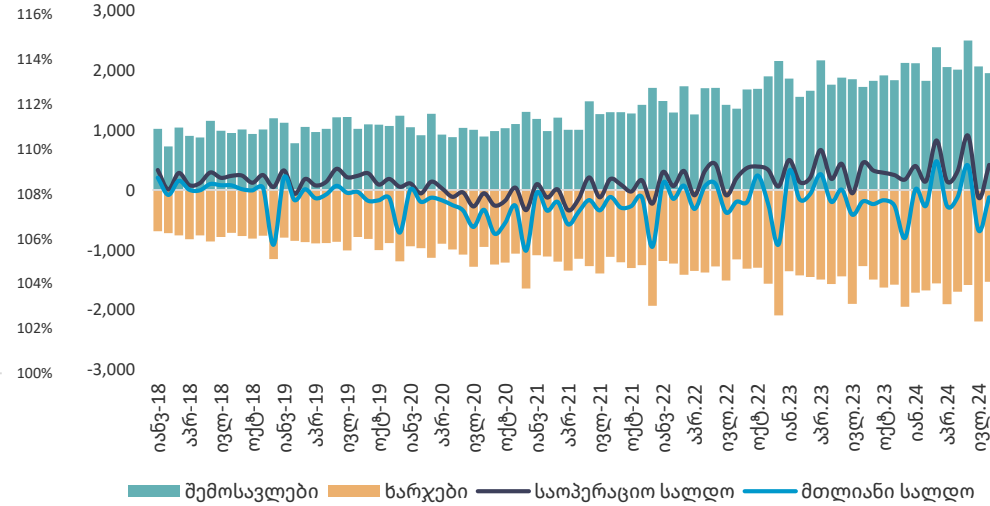
	1 ოქტომბერი, 2024		1 ოქტ 2024 - 1 იან 2024		1 ოქტ 2024 - 1 იან 2023
ევრო	3.0532	▼	-2.6%	▼	-5.5%
აშშ დოლარი	2.7300	▼	-1.5%	▼	-1.0%
თურქული ლირა	0.0799	▲	13.9%	▲	80.6%
რუსული რუბლი	0.0293	▲	2.0%	▲	25.3%
ნომინალური ეფექტური გაცვლითი კურსი	188.27	▲	1.1%	▲	14.4%
რეალური ეფექტური გაცვლითი კურსი (აგვისტო 2024)	140.46	▼	-5.1%	▼	-3.4%

წყარო: საქართველოს ეროვნული ბანკი (სებ)

ნაერთი ბიუჯეტის შესრულება, სექტემბერი 2024



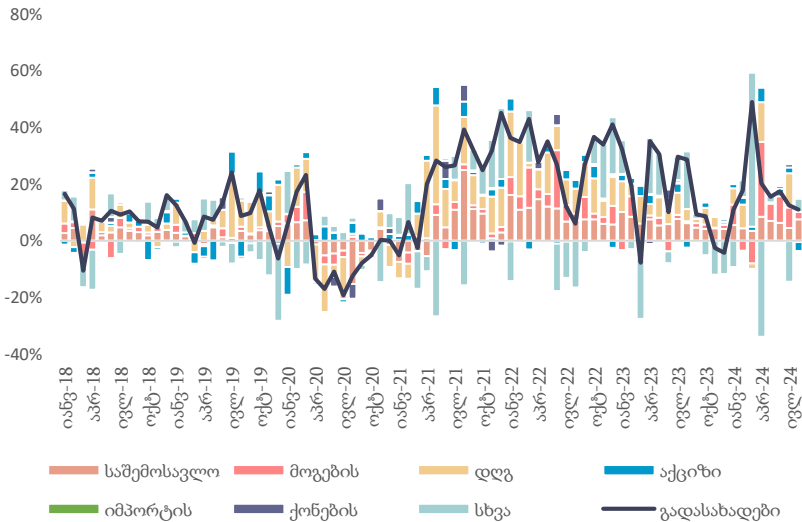
ნაერთი ბიუჯეტი, მლნ ლარი



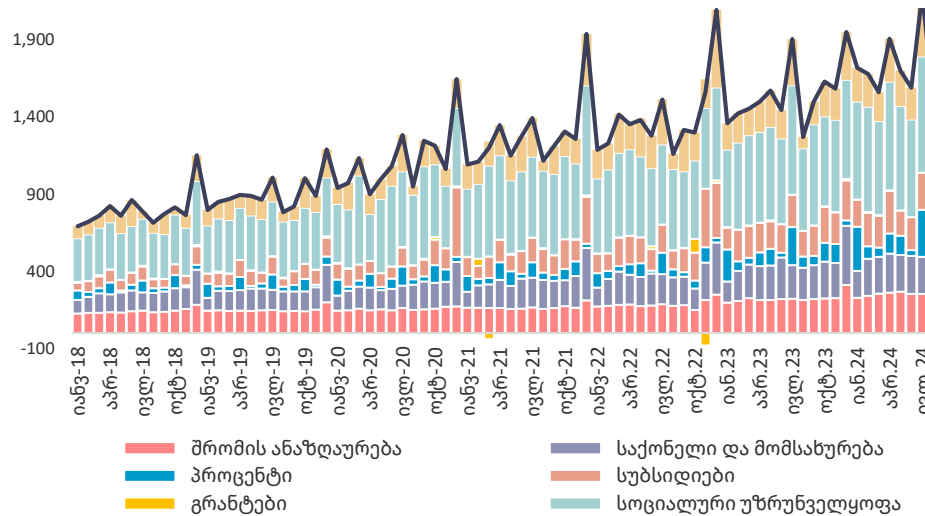
2024 წლის სექტემბერში გადასახადებიდან მიღებული შემოსავლის ფაქტობრივმა მაჩვენებელმა შეადგინა 2,018 მლნ ლარი, რაც 9.0 პროცენტით აღემატება დაგეგმილ მაჩვენებელს.

2024 წლის აგვისტოში, ნაერთი ბიუჯეტის შემოსავლები წლიურად გაიზარდა 13.3 პროცენტით, ხოლო ხარჯები გაიზარდა 20.7 პროცენტით.

გადასახადებიდან მიღებული შემოსავალი, % წ/წ



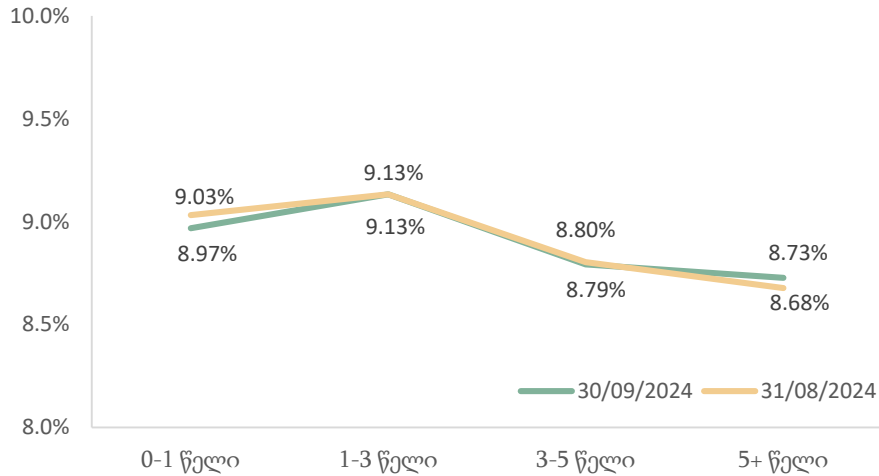
ნაერთი ბიუჯეტის ხარჯები, მლნ ლარი



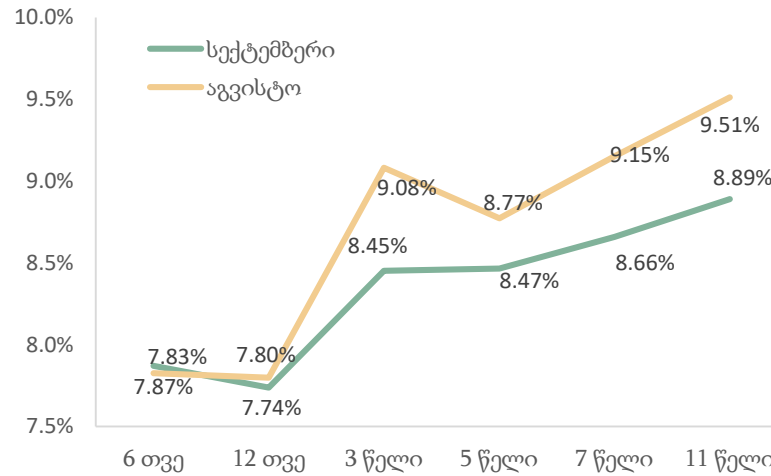
ნაერთი ბიუჯეტის საოპერაციო სალდომ, რაც წარმოადგენს მთავრობის დანაზოგს, შეადგინა 419.4 მლნ ლარი, ხოლო მთლიანი სალდო კი განისაზღვრა -120.0 მლნ ლარით.

2024 წლის აგვისტოში, გადასახადებიდან მიღებული შემოსავლის წლიურ ზრდაზე მნიშვნელოვანი დადებითი გავლენა იქონია საშემოსავლო და მოგების გადასახადებიდან მიღებულმა შემოსავლებმა, შესაბამისად 7.6 და 2.5 პროცენტით კონტრიბუციებით მთლიან ზრდაში.

პორტფელის შემოსავლიანობის მრუდი

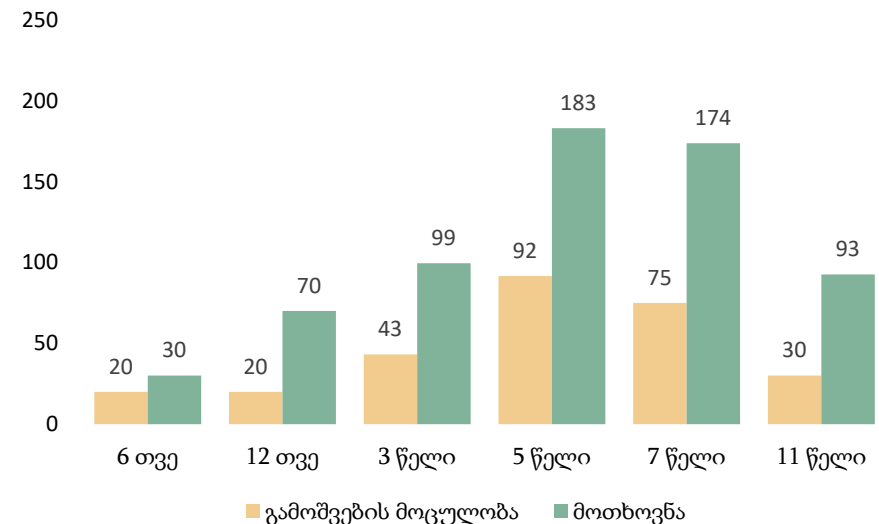


საშუალო შეწონილი საპროცენტო განაკვეთი

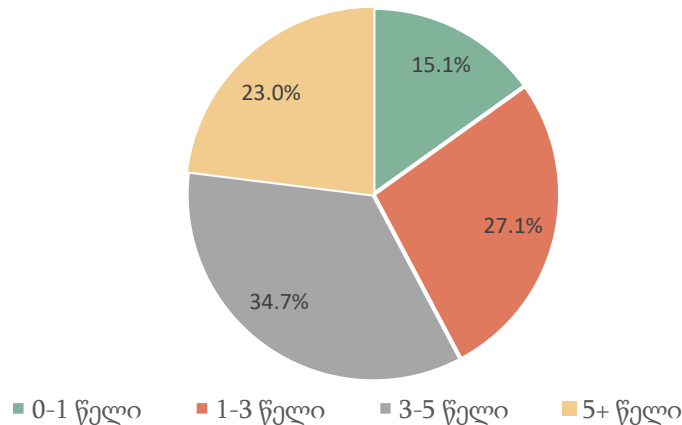


- 2024 წლის სექტემბერში ჩატარდა 6 გამოშვებისა და 1 გამოსყიდვის აუქციონი. სახაზინო ფასიანი ქაღალდების ჯამურმა გამოშვების მოცულობამ შეადგინა 279.5 მლნ ლარი.
- საშუალო შეწონილი საპროცენტო განაკვეთი 8.466%-ზე დაფიქსირდა.
- გამოშვებულ იქნა 6 და 12 თვის ვადიანობის და 3, 5, 7 და 11 წლის ნარჩენი ვადიანობის მქონე სახაზინო ობლიგაციები. დაიფარა 80 მლნ ლარის მოცულობის სახაზინო ვალდებულებები.
- სახაზინო ფასიანი ქაღალდების პორტფელმა ცვლილებები განიცადა. 2024 წლის 30 სექტემბრისათვის სახელმწიფო ფასიანი ქაღალდების პორტფელის 34.7% ფორმირებულია (წინა პერიოდში 33.3% იყო) იმ ფასიანი ქაღალდებით, რომელთა დაფარვის ვადა დგება მომავალი 3-5 წლის განმავლობაში. სახელმწიფო ფასიანი ქაღალდების პორტფელში ასევე დიდი წილი უკავია 1-დან 3 წლამდე ობლიგაციებს (27.1%). 5 და მეტ წლამდე დაფარვის მქონე ფასიანი ქაღალდების წილი 21.4%-დან 23.0%-მდე გაიზარდა.
- მოთხოვნის კოეფიციენტი გასული თვის მაჩვენებელთან (აგვისტო 3.08) შედარებით გაიზარდა და 2.32 შეადგინა.
- პორტფელის ჯამური საშუალო შეწონილი ვადიანობა (ATM) უმნიშვნელოდ შემცირდა 3.47-დან 3.46 წლამდე.

ობლიგაციების ემისია და მოთხოვნა, მლნ ლარი

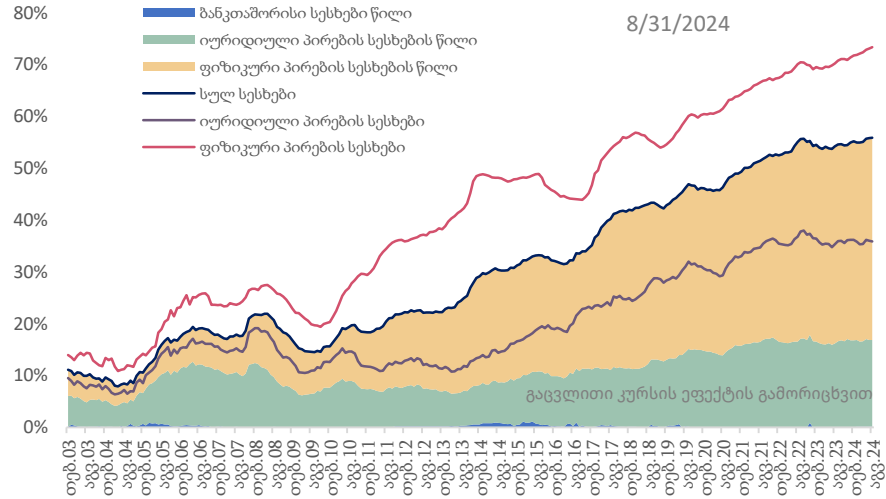


ფასიანი ქაღალდების კომპოზიცია დაფარვამდე დარჩენილი ვადის მიხედვით (30 სექტემბერი)

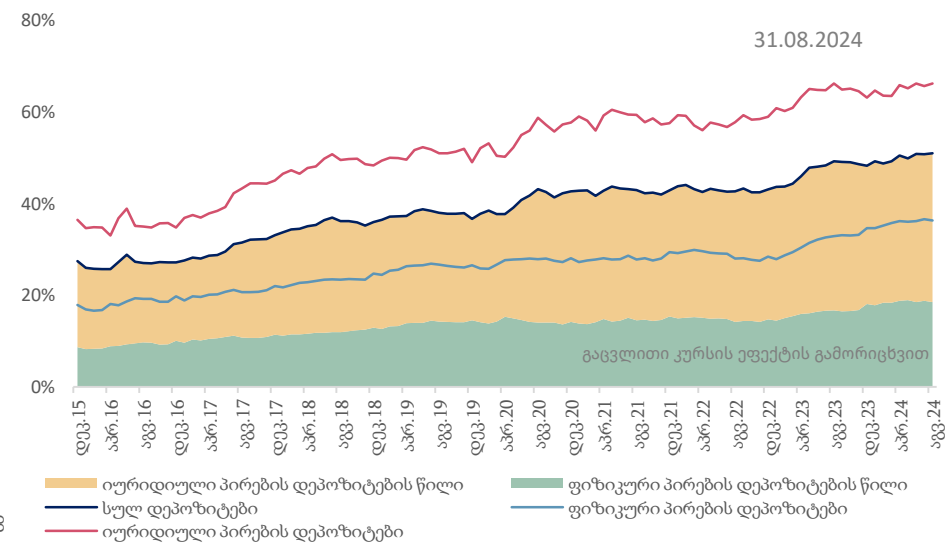
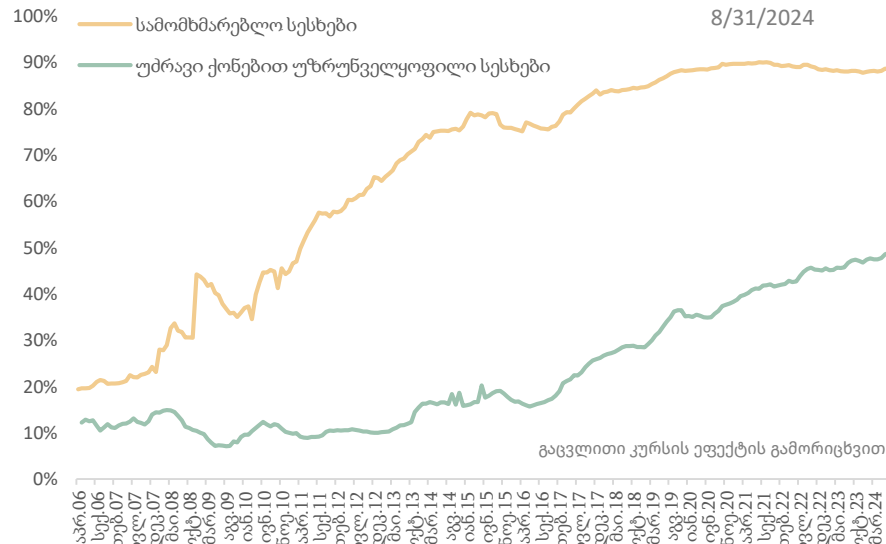
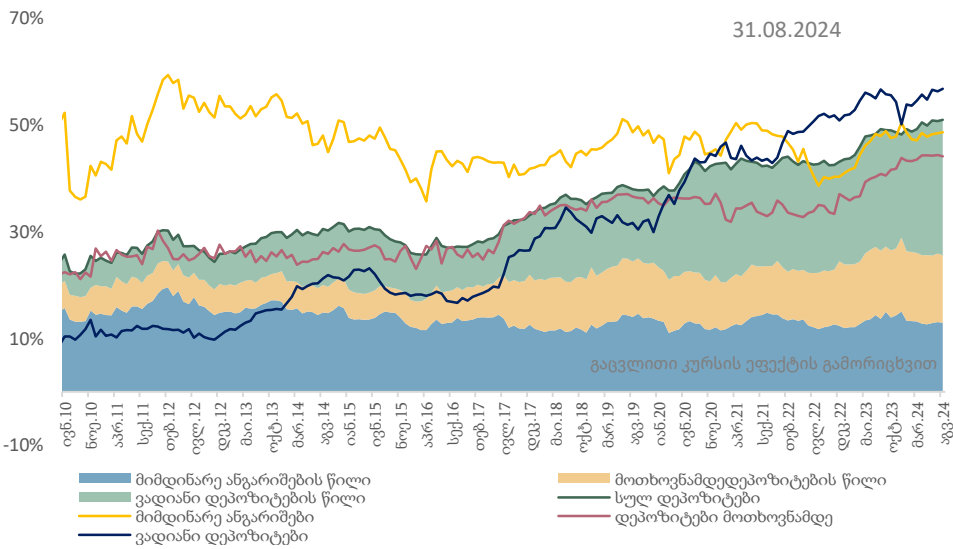


წყარო: საქართველოს ფინანსთა სამინისტრო

სესხების ლარიზაცია



დეპოზიტების ლარიზაცია

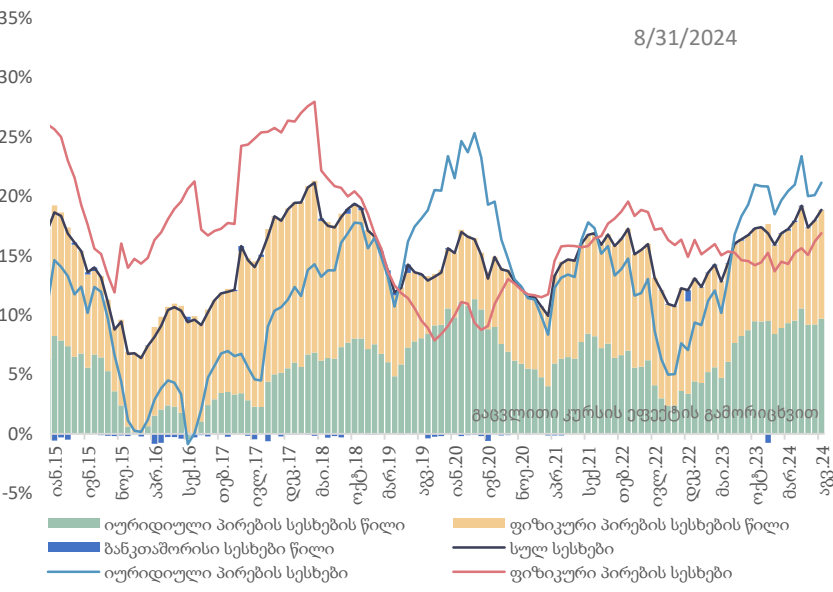


- 2024 წლის 31 აგვისტოს მდგომარეობით, მთლიანი სესხების ნაშთების ლარიზაცია 55.9 პროცენტს გაუტოლდა.
- ფიზიკურ პირებზე გაცემული სესხების ნაშთებზე ლარიზაციამ 73.3 პროცენტი შეადგინა.
- იურიდიულ პირებზე გაცემული სესხების ნაშთებზე ლარიზაციამ შეადგინა 35.9 პროცენტი.
- მთლიანი დეპოზიტების ლარიზაცია 51.0 პროცენტს უტოლდება.
- იურიდიული პირების დეპოზიტების ნაშთებზე ლარიზაცია 66.2 პროცენტს გაუტოლდა.
- ფიზიკური პირების დეპოზიტების ლარიზაცია 36.4 პროცენტს შეადგენს.
- ვადიანი დეპოზიტების ლარიზაცია შეადგენს 56.8 პროცენტს.
- მიმდინარე ანგარიშების ლარიზაცია უტოლდება 48.6 პროცენტს უტოლდება.
- მოთხოვნამდე დეპოზიტების ლარიზაცია 44.1 პროცენტს შეადგენს.

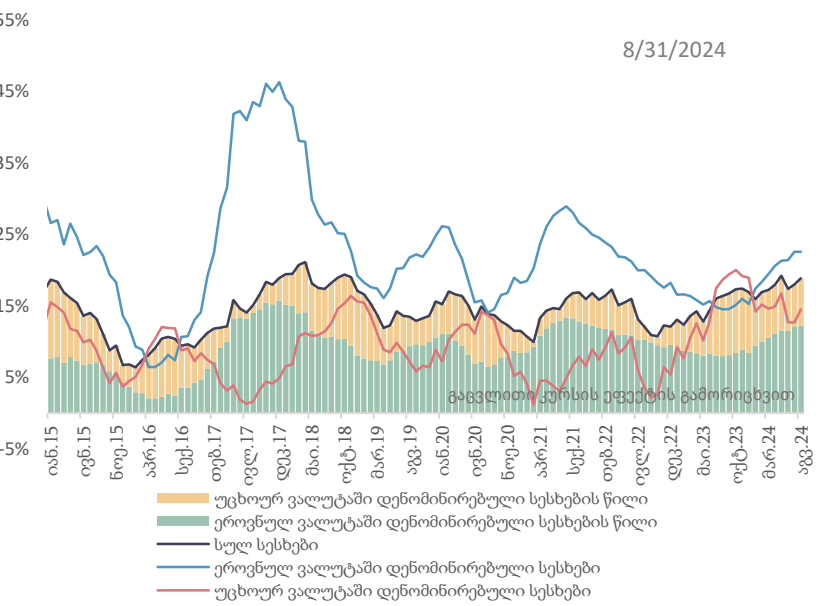
წყარო: სებ

აგვისტოში სესხების წლიური ზრდის ტემპები მაკროეკონომიკის სექტორებში

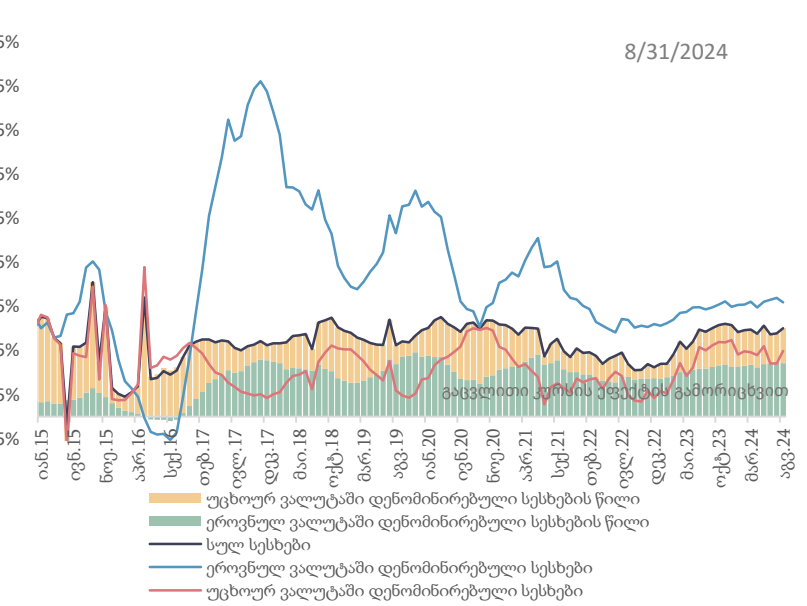
სესხების წლიური ზრდა, %



სესხების წლიური ზრდა, %



უძრავი ქონებით უზრუნველყოფილი სესხები, % წ/წ



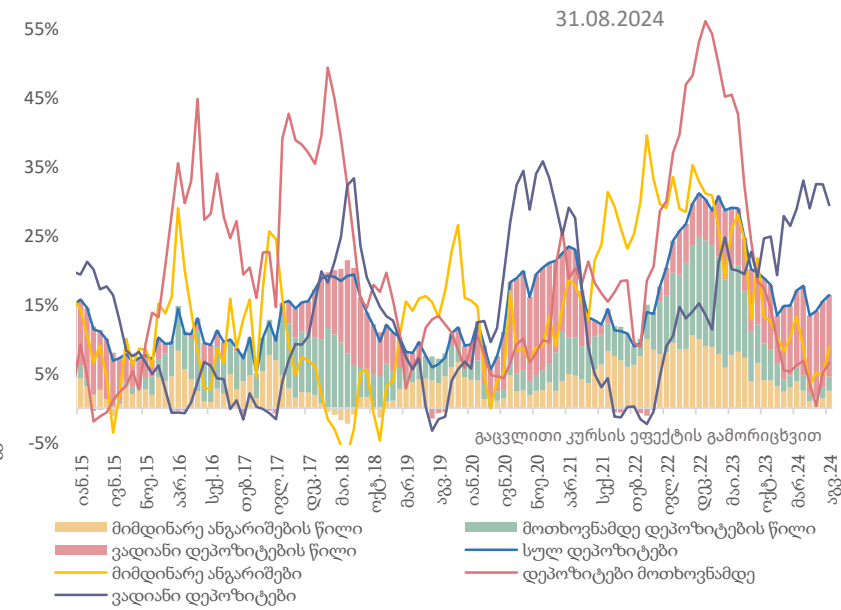
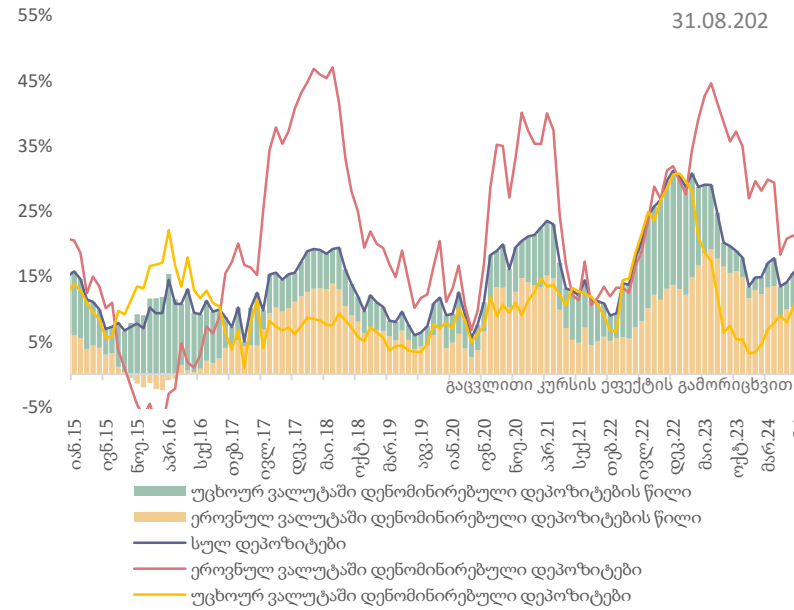
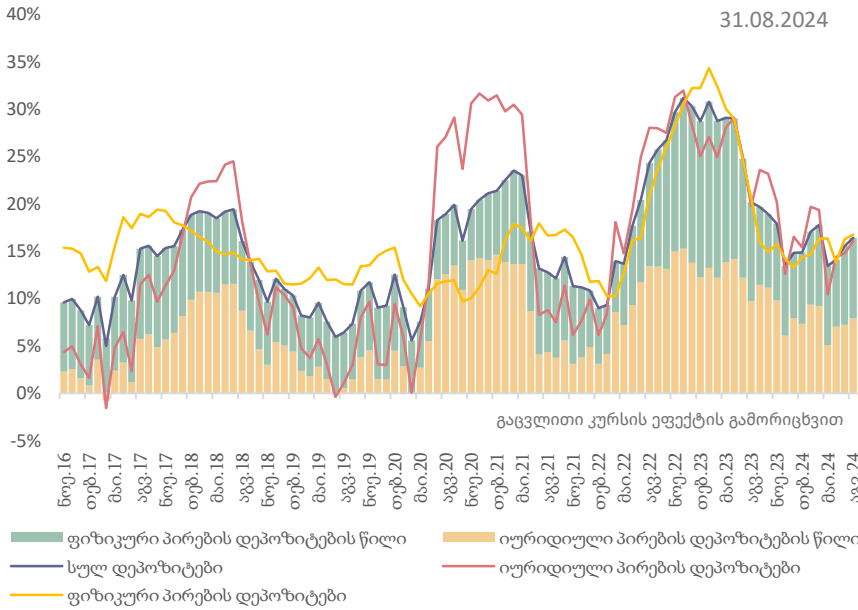
- 2024 წლის 31 აგვისტოს მდგომარეობით, 2023 წლის შესაბამის პერიოდთან შედარებით მთლიანი სესხები 18.8 პროცენტით გაიზარდა (კურსის ეფექტის გამორიცხვით).
- იურიდიული პირების სესხების წლიური ზრდა 21.2 პროცენტს შეადგენს.
- ფიზიკური პირების სესხების წლიური ზრდა 16.9 პროცენტს შეადგენს.
- 2024 წლის 1 სექტემბრის მდგომარეობით, ეროვნულ ვალუტაში დენომინირებული სესხების ზრდის მნიშვნელობა 22.5 პროცენტს გაუტოლდა.
- უცხოურ ვალუტაში დენომინირებული სესხების წლიური ზრდა 14.5 პროცენტს გაუტოლდა.
- 2024 წლის 31 აგვისტოს მდგომარეობით, უძრავი ქონებით უზრუნველყოფილი სესხების წლიურმა ზრდამ 20.0 პროცენტი შეადგინა. ამასთან იპოთეკური სესხები, რომლებიც ეროვნულ ვალუტაშია დენომინირებული 25.9%-ით, ხოლო იპოთეკური სესხები, რომლებიც უცხოურ ვალუტაშია დენომინირებული, 14.9 პროცენტით გაიზარდა.

დეპოზიტების წლიური ზრდის ტემპი იზრდება

დეპოზიტების წლიური ზრდა, %

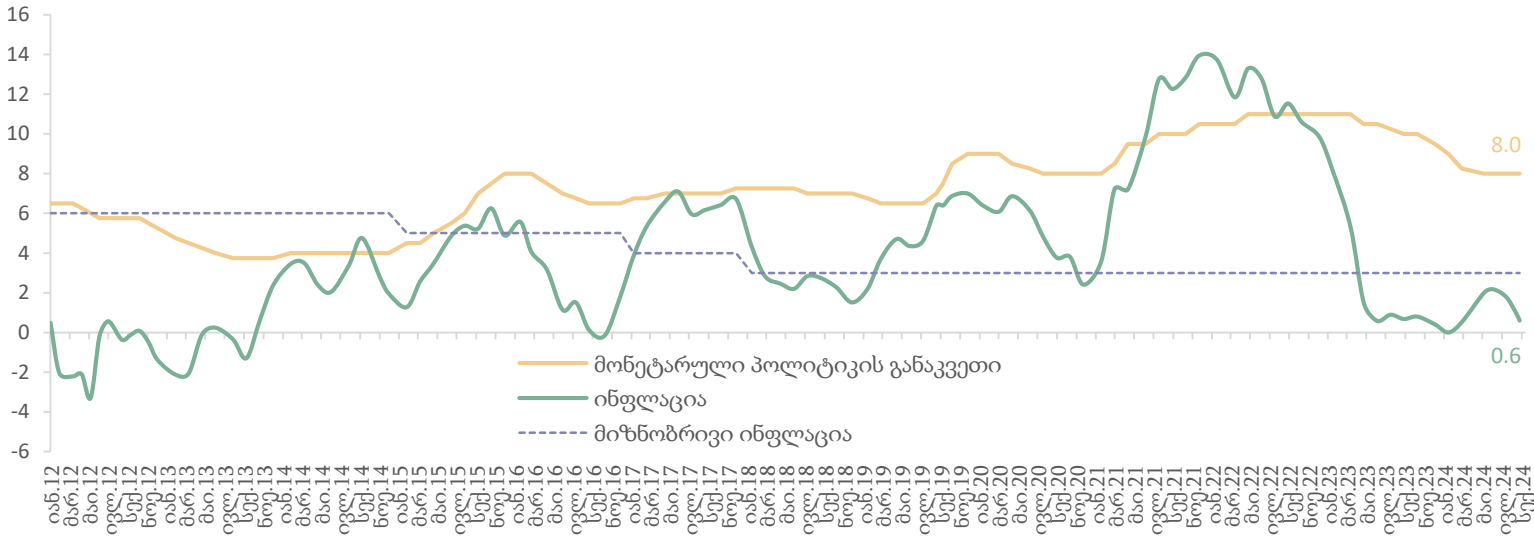
დეპოზიტების წლიური ზრდა, %

დეპოზიტების წლიური ზრდა, %

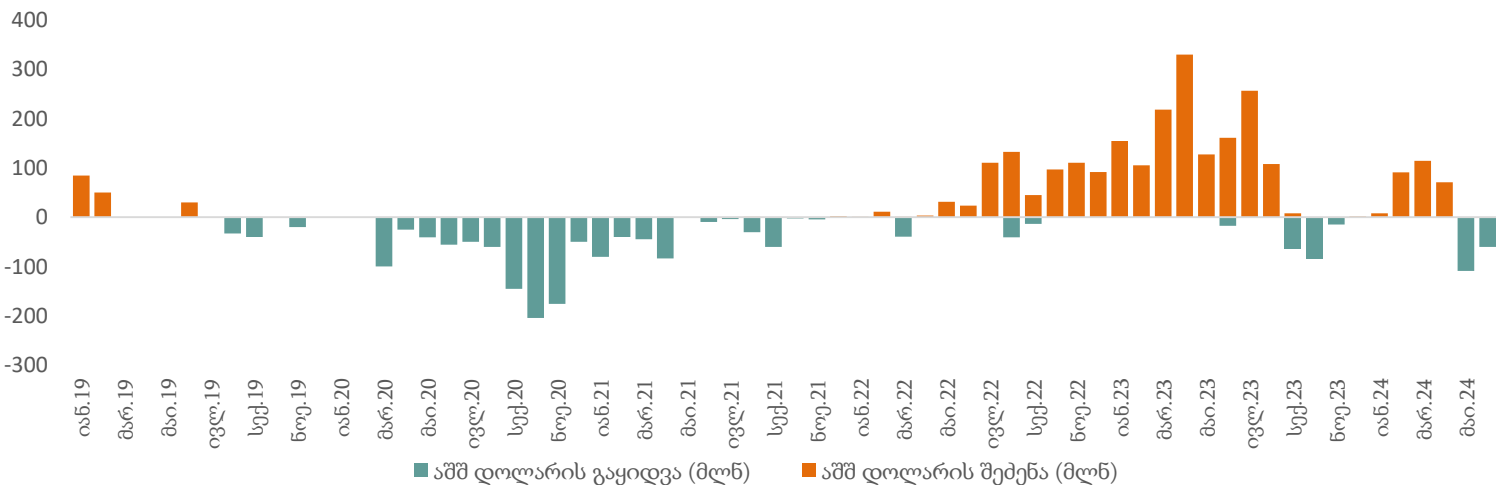


- მთლიანი დეპოზიტების ზრდა 2024 წლის 1 სექტემბრის მდგომარეობით, 2023 წლის შესაბამის პერიოდთან შედარებით 16.4 პროცენტს შეადგენს.
- ეროვნული ვალუტით დენომინირებული დეპოზიტების წლიური ზრდა გაუტოლდა 20.5 პროცენტს, ხოლო უცხოური ვალუტით დენომინირებული დეპოზიტების წლიური ზრდა იმავე პერიოდში 12.4 პროცენტს შეადგენს.
- ფიზიკური პირების დეპოზიტების ზრდამ 16.8 პროცენტი შეადგინა, ხოლო იურიდიული პირების დეპოზიტების ზრდის მნიშვნელობა 16.1 პროცენტს გაუტოლდა.
- მიმდინარე ანგარიშების წლიურმა ზრდამ 2024 წლის აგვისტოს ბოლოს შეადგინა 8.9 პროცენტი.
- ვადიანი დეპოზიტების ნამთების წლიური ზრდა 29.4 პროცენტს გაუტოლდა.
- მოთხოვნამდე დეპოზიტების ზრდამ შეადგინა 6.5 პროცენტი.

ინფლაცია და მონეტარული პოლიტიკის განაკვეთი



სეზ-ის სავალუტო აუქციონზე აშშ დოლარით ვაჭრობის დინამიკა, მლნ აშშ დოლარი



საქართველოს ეროვნული ბანკის (სებ) მონეტარული პოლიტიკის კომიტეტის სხდომა 2024 წლის 11 სექტემბერს გაიმართა. კომიტეტმა რეფინანსირების განაკვეთი უცვლელი, 8 პროცენტთან ნიშნულზე დატოვა.

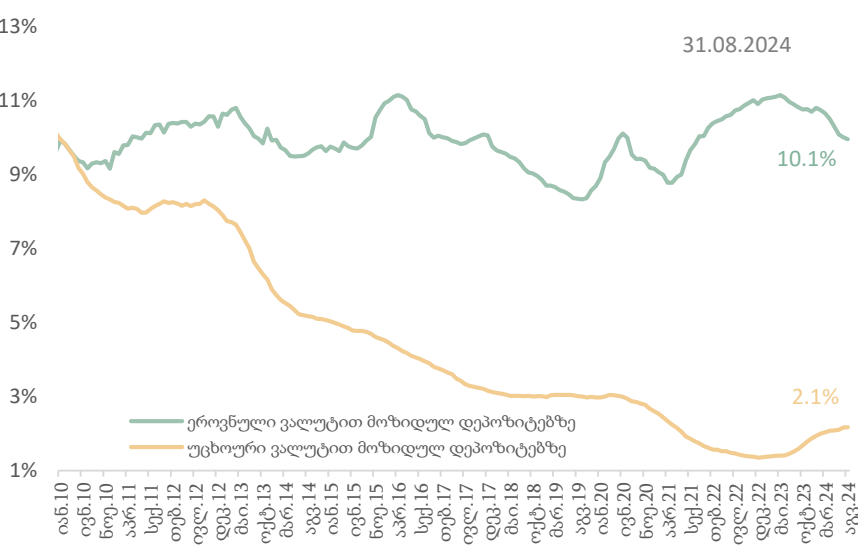
სებ-ს მიხედვით, ინფლაცია სამიზნე მაჩვენებელზე (3 პროცენტი) დაბალია. ამის უმთავრესი მიზეზია საშინაო ფაქტორები, კერძოდ, ადგილობრივად წარმოებული პროდუქციისა და მომსახურების ინფლაციის სტაბილურად კლება, რაც, თავის მხრივ, იწვევს ინფლაციასთან დაკავშირებული მოლოდინების დასტაბილურებას. ამ კუთხით, ასევე მნიშვნელოვან როლს თამაშობს გამკაცრებული მონეტარული პოლიტიკის ეფექტები, რომელიც ფასები ზრდაზე მოქმედ ფაქტორებს არბილებს. ასევე აღსანიშნავია, მოსალოდნელზე მეტად გაზრდილი ეკონომიკური აქტივობები, თუმცა პარალელურად წარმოების პოტენციალის ზრდა ინფლაციურ მოლოდინებს ამსუბუქებს. საგარეო ფაქტორებიდან ხაზგასასმელია გლობალური ეკონომიკური გაურკვევლობა და გეოპოლიტიკური დაძაბულობა, რამაც შესაძლოა ინფლაციური წნეხი წარმოქმნას. მიმდინარე წლის სექტემბერში ფაქტობრივმა ინფლაციამ 0.6 პროცენტი შეადგინა. მოსალოდნელია, რომ 2024 წლის მეორე ნახევარში ინფლაცია მიზნობრივი ინფლაციის ირგვლივ იმოძრაავს.

მონეტარული პოლიტიკის შემდეგი სხდომა 2024 წლის 23 ოქტომბერს ჩატარდება.

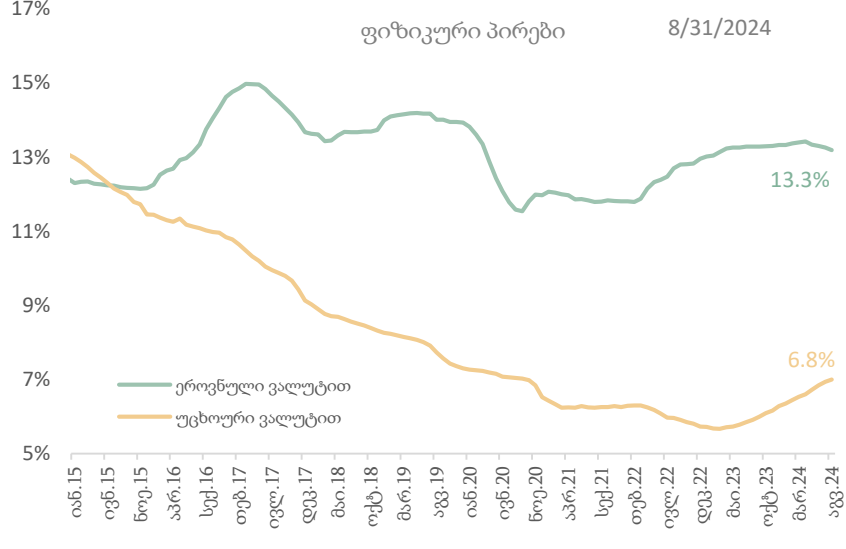
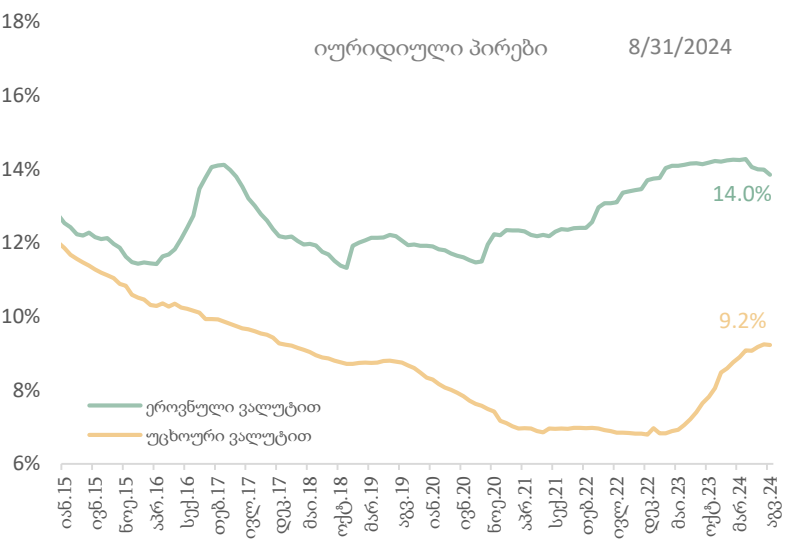
მიმდინარე წლის სექტემბერში ეროვნულ ბანკს არ განუხორციელებია სავალუტო ბაზარზე ჩარევა აუქციონების საშუალებით.

საბაზრო საპროცენტო განაკვეთები უცხოურ ვალუტაზე მზარდია, ეროვნულ ვალუტაზე კი მცირდება

საპროცენტო განაკვეთები დეპოზიტებზე



საპროცენტო განაკვეთები გაცემულ, უძრავი ქონებით უზრუნველყოფილ სესხებზე



- 2024 წლის 1 სექტემბრის მდგომარეობით, უცხოური ვალუტით განთავსებულ დეპოზიტებზე საპროცენტო განაკვეთმა 2.2 პროცენტი შეადგინა, ხოლო ეროვნული ვალუტით 10.0 პროცენტს.
- იურიდიული პირების მიერ ეროვნულ ვალუტაში განთავსებულ დეპოზიტებზე საშუალო შეწონილი საპროცენტო განაკვეთი 9.9 პროცენტს გაუტოლდა, ხოლო უცხოური ვალუტით 3.1 პროცენტს.
- ფიზიკური პირების დეპოზიტებზე საშუალო წლიური საპროცენტო განაკვეთები უცხოური ვალუტით განთავსებულ დეპოზიტებზე 2.2 პროცენტს, ხოლო ეროვნული ვალუტით - 10.0 პროცენტს შეადგენს.
- საშუალო წლიური შეწონილი საპროცენტო განაკვეთი მოკლევადიან სამომხმარებლო სესხებზე 11.8 პროცენტს გაუტოლდა (ეროვნული ვალუტით - 15.9 პროცენტი, ხოლო უცხოური ვალუტით - 6.0 პროცენტს).
- საშუალო წლიური შეწონილი საპროცენტო განაკვეთი გრძელვადიან სამომხმარებლო სესხებზე 15.8 პროცენტს გაუტოლდა (ეროვნული ვალუტით - 16.6 პროცენტი, ხოლო უცხოური ვალუტით - 7.7 პროცენტს).
- იურიდიულ პირებზე გაცემულ, ეროვნულ ვალუტაში დენომინირებულ იპოთეკურ სესხებზე საპროცენტო განაკვეთი 2024 წლის აგვისტოს ბოლოს 12.4 პროცენტს შეადგენდა, ხოლო უცხოურ ვალუტით 9.5 პროცენტს. ფიზიკურ პირებზე ეროვნულ ვალუტაში გაცემულ სესხებზე საპროცენტო განაკვეთმა 12.3 პროცენტი შეადგინა, ხოლო უცხოურ ვალუტაში 7.5 პროცენტი.

საინფორმაციო ფურცელი

პუბლიკაცია მომზადებულია საქართველოს ფინანსთა სამინისტროს მაკროეკონომიკური ანალიზისა და ფისკალური პოლიტიკის დაგეგმვის დეპარტამენტის მიერ. პუბლიკაციაში მოცემული ინფორმაცია და აზრები წარმოადგენს ავტორების - მაკროეკონომიკური ანალიზისა და ფისკალური პოლიტიკის დაგეგმვის დეპარტამენტის ეკონომიკური გუნდის აზრებს და არ წარმოადგენს საქართველოს ფინანსთა სამინისტროს ოფიციალურ პოზიციას. პუბლიკაციაში მოყვანილი ანალიტიკური ინფორმაცია ემსახურება საინფორმაციო მიზნებს და მოპოვებულია საჯარო წყაროებიდან. ანგარიშში მოცემული პროგნოზები და გაანგარიშებები არ უნდა იყოს მიღებული როგორც დაპირება, მინიშნება და გარანტია.

საქართველო, თბილისი 0105, გორგასლის ქუჩა N16

ცხელი ხაზი: (995 32) 2 261 407

ელ. ფოსტა: info@mof.ge; www.mof.ge



საქართველოს ფინანსთა
სამინისტრო